

Keio University

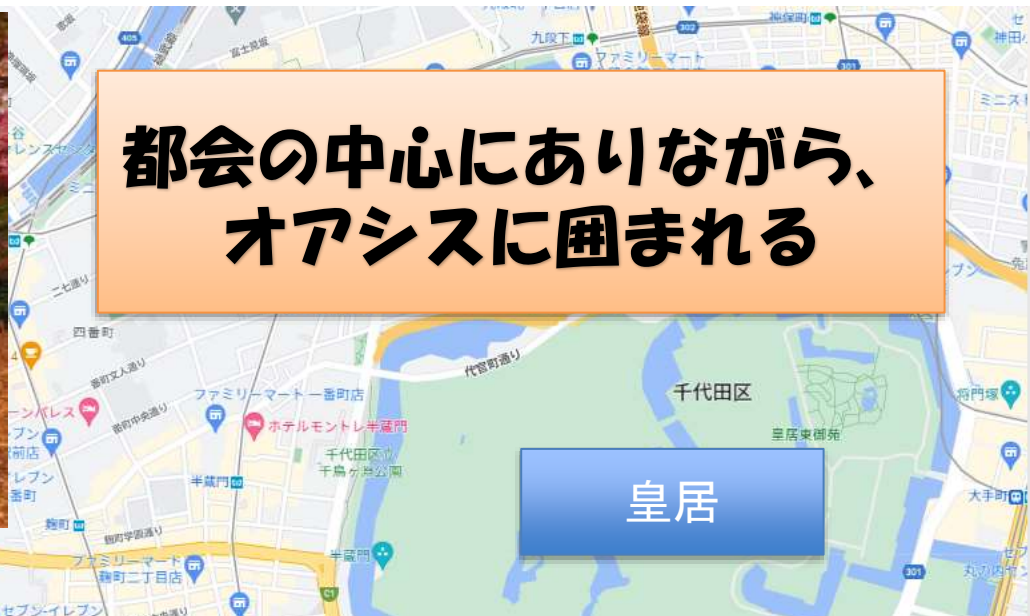


慶應義塾大学医学部
リウマチ・膠原病内科

慶應リウマチ・膠原病内科の特徴

- **働きやすく、アットホームな環境**
- 豊富な症例・確立した診療体制
- 慶應から世界へ発信！

慶應病院のロケーション



慶應病院は新しくなりました！



**きれいな病院で
一緒に働きませんか！？**

2022年5月にグランドオープン

医局員の紹介

約40名
います！

若手も多い！

楽しく切磋琢磨
しています！

他大学出身者も
welcome!!

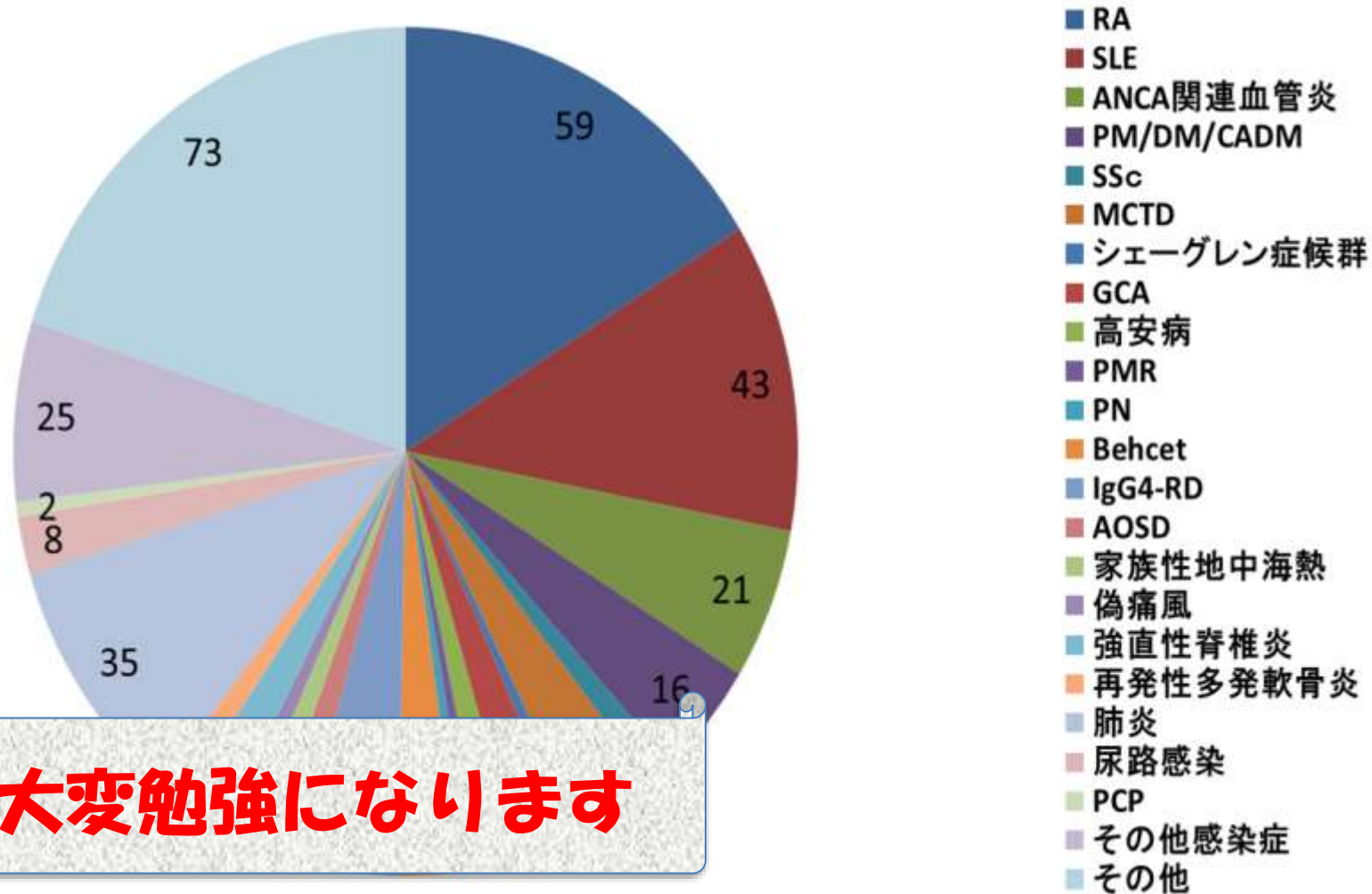


慶應リウマチ膠原病内科の特徴

- 働きやすく、アットホームな環境
- **豊富な症例・確立した診療体制**
- 慶應から世界へ発信！

臨床：入院症例数

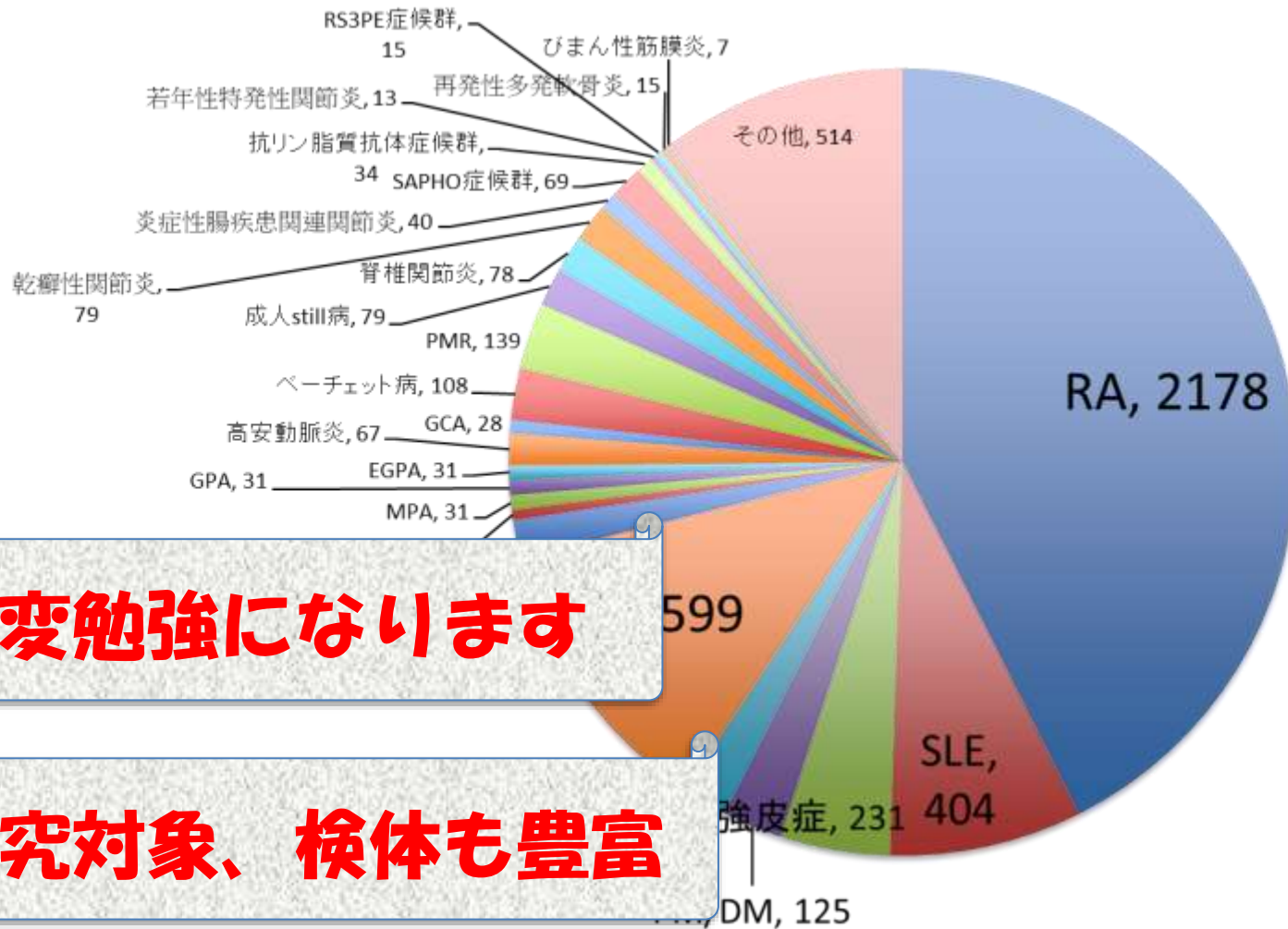
1年間の入院患者数（250-300例）



大変勉強になります

臨床：外来患者数

1年間の外来患者数（5000人以上）



大変勉強になります

研究対象、検体も豊富

関節エコーもやります！



アツク、丁寧に
教えます！

JCR認定ソノグラファー
4名在籍

キャピラロスコピーもやります！



**ヨーロッパリウマチ学会で
トレーニングしてきました！！**

腎生検もやります！




腎生検チーム



多様な働き方に配慮



女子もwelcome!!



子育て中の先生方は外来中心で家庭と両立されています

慶應リウマチ膠原病内科の特徴

- 働きやすく、アットホームな環境
- 豊富な症例・確立した診療体制
- **慶應から世界へ発信！**

当科の論文業績(2021)

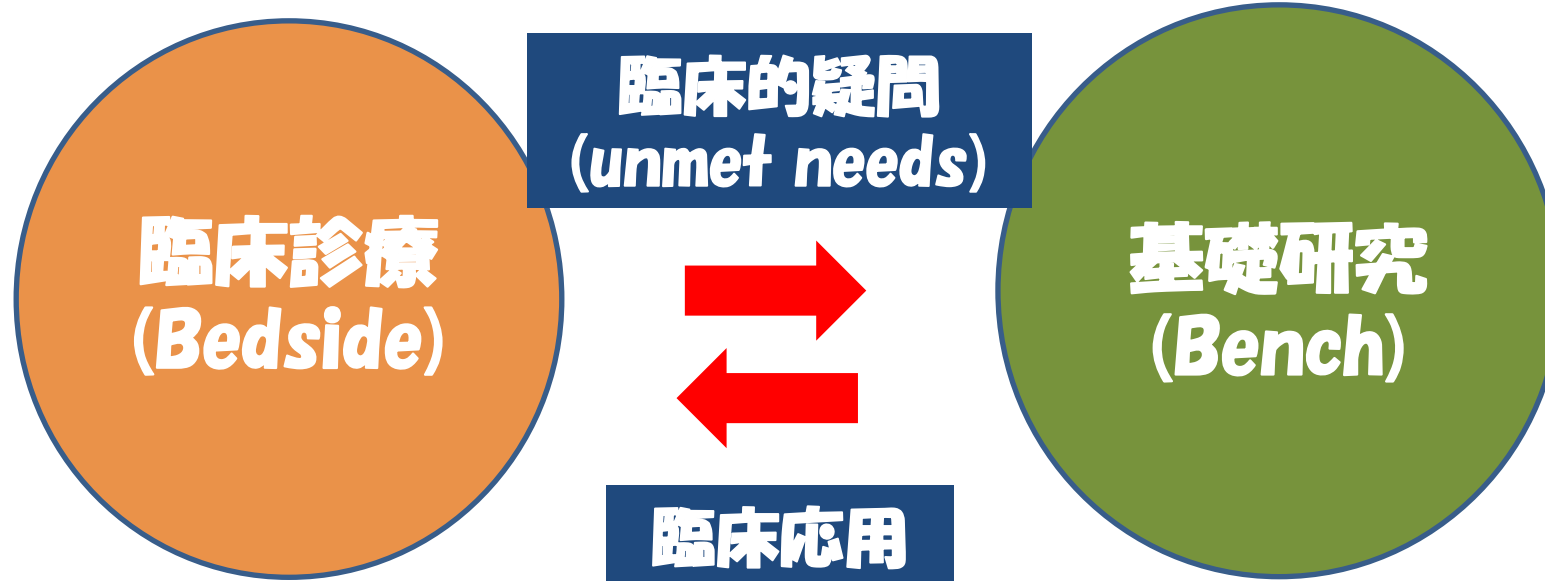
- ・ 当教室医局員が筆頭or共著論文数
➤ 123本！(3日に1論文！)
- ・ 海外学会でのプレゼンテーションも多数



2022年ヨーロッパリウマチ学会
玉井先生

研究成果を世界にアウトフットする力が身につきます！！！！

慶應リウマチ膠原病内科の目標



- 日常診療からの臨床情報
- 新規治療の実践
- 臨床研究 (RCT, 観察研究, 介入研究, etc)
→ 貴重な臨床検体の採取




- Immunophenotyping
- Cytokine, Chemokine解析
- DNA, RNA解析
- 免疫組織学的解析
- モデルマウス

➤ Collaborationによって得られる研究成果：**無限の可能性**

入局してみて

リウマチ・膠原病学を習得する環境として、
この上ない教室です！

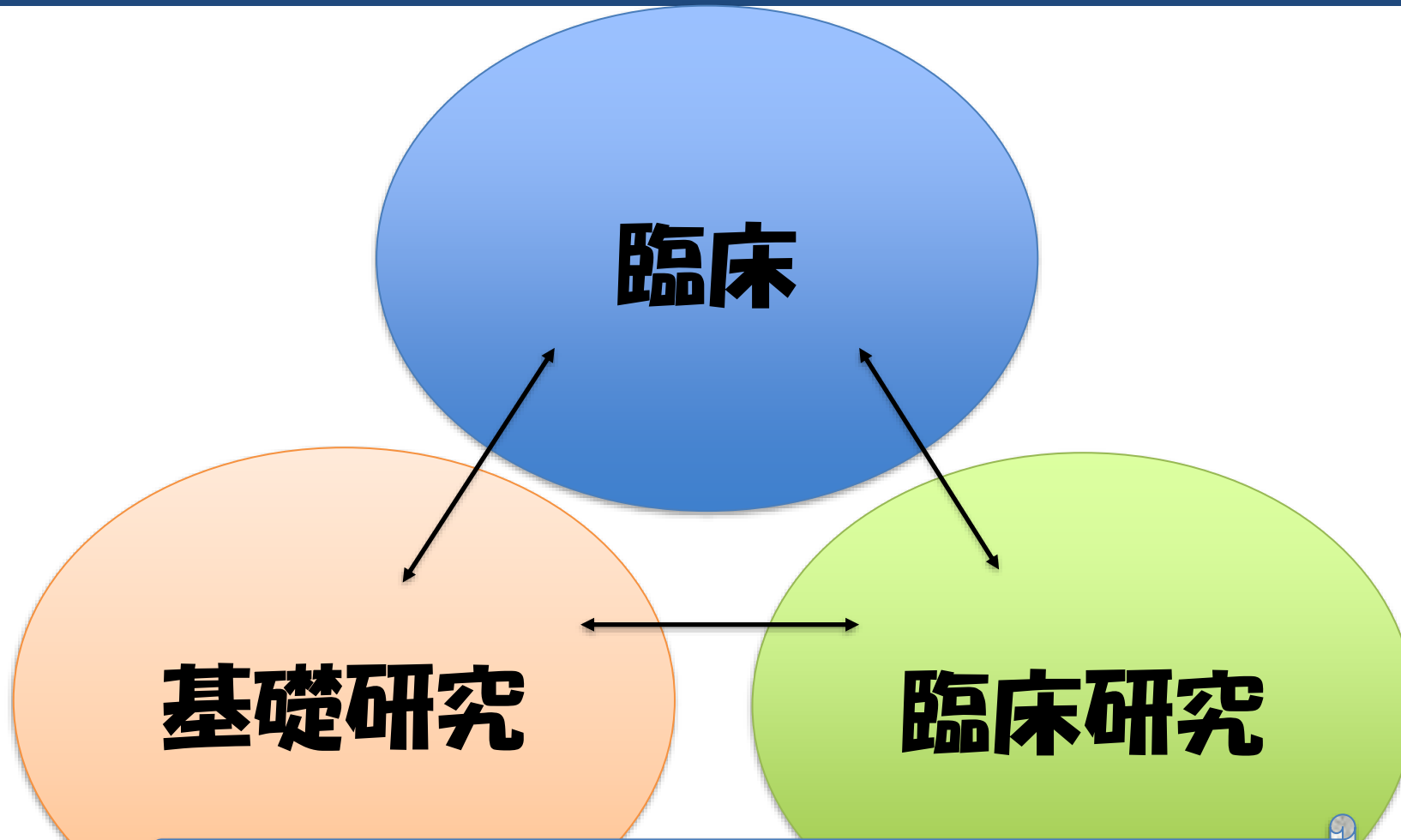


ヨーロッパリウマチ学会（入局2年目）



アメリカリウマチ学会（入局2年目）

壁にぶつかることも



自分が活躍できる場所を見つける！

慶應リウマチ・膠原病内科ホームページ

研修医・医学生向けのページを
ご覧ください！



慶應義塾大学医学部 リウマチ・膠原病内科

Division of Rheumatology Department of Internal Medicine Keio University School of Medicine

ホーム

ご挨拶

スタッフ紹介

研究

研修医・医学生

患者様へ

リウマチ・膠原病克服を目指して

カチッ

慶應 リウマチ



慶應リウマチ・膠原病内科ホームページ

【先輩からのメッセージ】

高橋 千紘 (2008年、日本大学卒)



Q. 他大学出身である事に不安はありましたか？

不安はありませんでした。ただ初研修は他大学出身の方も非常に多く、全国各地の大学出身者とすぐに仲良くなり、今思い返してみてもとても楽しい2年間でした。研修をする上で、他大学出身であるために嫌な思いをすることは一度もなく、皆さん非常に優しく、熱心でとても優秀な方が多かったです。

Q. 今あらためて思う慶應リウマチ・膠原病内科の魅力とは？

慶應病院には全国から様々な疾患に苦しまれる方が来院されます。関節リウマチといった割と多い疾患から、稀な疾患まで診ることができます。また医局員がみんな穏やかで優しく、何でも気軽に相談でき、臨床・研究ともに熱心に指導してくれます。産後の女医さんにも理解があり、働き方を調整しながらキャリアを積むことが出来ます。

【リウマチ・膠原病内科医の1週間】

教授回診 9:00- 11:00



月曜日13時からは教授回診。担当症例のプレゼンをし、スタッフの先生方から熱いご指導頂きました！

病棟診療 13:00-15:00

回診で決まった方針を患者さんに説明し、看護師さんとも共有。内科専修医の先生、初期研修医の先生と一緒に分担してオーダーを入れていきます。

【慶應リウマチ・膠原病内科を選ぶメリット】

多彩なカンファレンス



入院患者一人一人について教授を交えてカンファレンスを行います。治療方針の決定だけでなく、重要な臨床研究や最新のトピックスについても皆で共有します。他にも臨床カンファレンス、1症例を取り上げて深く理解する症例カンファレンス、リサーチカンファレンスと多彩なカンファレンスを通して総合力を養います。

【留学だより】

秋山 光浩

(2010年卒、留学先：STANFORD大学 2018年1月～2020年9月)



一緒に勉強しませんか？

専攻医・研修医・医学生のみなさん！！

慶應義塾大学が贈る
リウマチ・膠原病学入門企画

2022年

日時：7月11日（月）19:00～20:00

形式：ZOOM（ミーティング）利用Online講演会



総合司会 | **金子 祐子** 先生

慶應義塾大学医学部
リウマチ・膠原病内科 教授



レクチャー（19:00～19:30）

「IgG4関連疾患の病態メカニズムを勉強しよう！」

演者 | **秋山 光浩** 先生

慶應義塾大学医学部
リウマチ・膠原病内科 助教



ディスカッション（19:30～20:00）

「症例検討：IgG4高値だ！…さあどうしよう？」

ファシリテーター | **花岡 洋成** 先生

慶應義塾大学医学部
リウマチ・膠原病内科 講師



リウマチ膠原病に興味のある方は
どなたでもご参加ください！

第1回（2021年12月8日）
SLEで腎組織を勉強してみよう！

第2回（2022年2月25日）
シンプルに理解する！関節リウマチ入門！

第3回（2022年5月13日）
膠原病に伴う間質性肺炎！～重篤なサインを見逃すなっ！

第4回（2022年7月11日）
IgG4関連疾患のメカニズムを勉強しよう！

第5回（2022年10月21日）
これでもう怖くない。ANCA関連血管炎の診断のコツ！

数か月ごとにテーマを変えてやっています！！

一緒に臨床や
りませんか？

スペシャリスト
に育てます！

優しく(時に厳しく?)
教育します！

女子もwelcome!!

リウマチ・膠原病学の
最高峰へ導きます！！

研究したい人も
お待ちしております！

入局お待ちしております！